

**PENGUKURAN KINERJA
TRIBULAN III TAHUN 2022**

NO	Sasaran Strategis	Indikator Kinerja Sasaran Strategis	Kinerja			Anggaran yang disediakan untuk mewujudkan Target Kinerja			Efisiensi (%)
			Target	Realisasi	(%)	Pagu	Realisasi	(%)	
1	2	3	4	5	6=5/4	7	8	9=8/7	10=6-9
1	Meningkatnya Nilai Investasi PMA Kabupaten Lumajang	Nilai Investasi PMA	2.195,65 Juta	250,43 Juta	11,41%	5.543.340.529,00	2.843.193.385,00	51,29%	12,98%
2	Meningkatnya Nilai Investasi PMDN Kabupaten Lumajang	Nilai Investasi PMDN	189.953,5 Juta	153.422,2 Juta	80,77%				
3	Meningkatnya Kepuasan Masyarakat di Sektor Penanaman Modal	Indeks Kepuasan Masyarakat Sektor Penanaman Modal	87	87,56	100,64%				

NO	Sasaran Program	Indikator Kinerja	Kinerja			Anggaran yang disediakan untuk mewujudkan Target Kinerja			Efisiensi (%)
			Target	Realisasi	(%)	Pagu	Realisasi	(%)	
1	2	3	4	5	6=5/4	7	8	9=8/7	10=6-9
1	Meningkatnya Kualitas Pemenuhan Kebutuhan Penunjang Urusan Pemerintahan Daerah Kabupaten / Kota	Persentase Pemenuhan Fasilitas Kebutuhan Operasional Perkantoran	100%	61%	61%	4.466.253.312,00	2.333.836.557,00	52,25%	8,29%
2	Meningkatnya Kualitas Pengembangan Iklim Penanaman Modal	Persentase Peningkatan Realisasi Penanaman Modal	5%	-16%	-321%				
3	Meningkatnya Pelayanan Promosi Penanaman Modal	Nilai Investasi Penanaman Modal	192.149,15 Juta	153.672,63 Juta	80%	62.068.000,00	9.499.500,00	15,30%	64,67%

NO	Sasaran Program	Indikator Kinerja	Kinerja			Anggaran yang disediakan untuk mewujudkan Target Kinerja			Efisiensi (%)
			Target	Realisasi	(%)	Pagu	Realisasi	(%)	
1	2	3	4	5	6=5/4	7	8	9=8/7	10=6-9
4	Meningkatnya Kualitas Pelayanan Penanaman Modal	Persentase Penerbitan Perizinan dan Non Perizinan Dengan Rekomendasi dan/atau Pertimbangan Teknis	90%	100%	111%	405.525.010,00	132.020.220,00	32,56%	78,56%
5	Meningkatnya Kualitas Pengendalian Pelaksanaan Penanaman Modal	Prosentase tingkat kepatuhan pelaporan pada aplikasi LKPM	50%	93%	185%	262.307.000,00	248.146.100,00	94,60%	90,69%
6	Meningkatnya Kualitas Pelayanan Pengelolaan Data dan Sistem Informasi Penanaman Modal	Persentase Jenis Layanan Perijinan Yang Terintegrasi Secara Elektronik	70%	68%	97%	308.120.200,00	98.051.000,00	31,82%	65,32%

Benar, bahwa pengukuran kinerja tersebut telah kami lakukan dan telah kami verifikasi hasilnya, sehingga apa yang tertuang adalah benar adanya. Apabila hasil pengukuran kinerja tidak sesuai, kami siap mempertanggungjawabkannya baik secara formil maupun materil.

Lumajang, Oktober 2022
KEPALA DINAS PENANAMAN MODAL DAN
PELAYANAN TERPADU SATU PINTU
KABUPATEN LUMAJANG



ARI MURCONO, S.STP., M.Si.
NIP. 19780216 199703 1 001

**PENGUKURAN KINERJA
TRIBUNAL III TAHUN 2022**


NO	Sasaran Kegiatan	Indikator Kinerja	Kinerja			Anggaran yang disediakan untuk mewujudkan Target Kinerja			Efisiensi (%)
			Target	Realisasi	(%)	Pagu	Realisasi	(%)	
1	2	3	4	5	6=5/4	7	8	9=8/7	10=6-9
1	Meningkatnya Kualitas Perencanaan, Penganggaran, dan Evaluasi Kinerja	Persentase fasilitasi dokumen Perencanaan, Penganggaran, dan Evaluasi Kinerja	100%	76,92%	76,92%	4.450.500,00	1.332.550,00	29,94%	46,98%
2	Meningkatnya Kualitas Administrasi Keuangan Perangkat Daerah	Persentase fasilitasi Administrasi Keuangan Perangkat Daerah	100%	81,13%	81,13%	2.075.071.188,00	1.509.228.175,00	72,73%	8,40%
3	Meningkatnya Kualitas Fasilitasi Administrasi Umum Perangkat Daerah	Persentase fasilitasi Administrasi Umum PD	100%	73,33%	73,33%	367.140.230,00	261.358.865,00	71,19%	2,15%
4	Meningkatnya Kualitas Fasilitasi Pengadaan BMD	Persentase fasilitasi pengadaan BMD	100%	1,54%	1,54%	665.601.719,00	5.400.000,00	0,81%	0,73%
5	Meningkatnya Kualitas Fasilitasi Penyediaan Jasa Penunjang Operasional Kantor	Persentase fasilitasi penyediaan jasa penunjang operasional kantor	100%	75,00%	75,00%	499.156.000,00	302.012.811,00	60,50%	14,50%
6	Meningkatnya Kualitas Fasilitasi Pemeliharaan BMD	Persentase fasilitasi pemeliharaan BMD	100%	55,36%	55,36%	854.833.675,00	254.504.156,00	29,77%	25,58%

Benar, bahwa pengukuran kinerja tersebut telah kami lakukan dan telah kami verifikasi hasilnya, sehingga apa yang tertuang adalah benar adanya. Apabila hasil pengukuran kinerja tidak sesuai, kami siap mempertanggungjawabkannya baik secara formil maupun materil.

Mengetahui
**KEPALA DINAS PENANAMAN MODAL DAN
 PELAYANAN TERPADU SATU PINTU**
 DINAS PENANAMAN MODAL DAN
 PELAYANAN TERPADU SATU PINTU

ARI MURCONO, S.STP., M.Si.
 NIP. 19780216 199703 1 001


Lumajang, Oktober 2022
 SEKRETARIS DINAS


SUEB
 NIP. 19650114 198603 1 009

**PENGUKURAN KINERJA
TRIBUNAL III TAHUN 2022**

NO	Sasaran Kegiatan	Indikator Kinerja	Kinerja			Anggaran yang disediakan untuk mewujudkan Target Kinerja			Efisiensi (%)
			Target	Realisasi	(%)	Pagu	Realisasi	(%)	
1	2	3	4	5	6=5/4	7	8	9=8/7	10=6-9
1	Optimalnya Penetapan Pemberian Fasilitas / Insentif Dibidang Penanaman Modal yang Menjadi Kewenangan Daerah Kabupaten Lumajang;	Prosentase Perusahaan Yang mendapatkan insentif	50%	0%	0,00%	31.750.000,00	19.580.000,00	61,67%	-61,67%
2	Meningkatnya Kuantitas Peta Potensi Investasi Kabupaten Lumajang yang tersusun	Prosentase Peta Potensi yang disusun	60%	0%	0,00%	7.317.000,00	2.060.000,00	28,15%	-28,15%
3	Optimalnya Penyelenggaraan Promosi Penanaman Modal yang Menjadi Kewenangan Daerah Kabupaten Lumajang	Jumlah investor yang tersosialisasi potensi investasi	50 Orang	0 Orang	0,00%	62.068.000,00	9.499.500,00	15,30%	-15,30%
4	Meningkatnya Kualitas Pengendalian Pelaksanaan Penanaman Modal yang Menjadi Kewenangan Daerah Kabupaten Lumajang.	Jumlah pelaku usaha yang telah melaporkan LKPM	60 Pelaku Usaha	68 Pelaku Usaha	113,33%	405.525.010,00	248.146.100,00	61,19%	52,14%

Benar, bahwa pengukuran kinerja tersebut telah kami lakukan dan telah kami verifikasi hasilnya, sehingga apa yang tertuang adalah benar adanya. Apabila hasil pengukuran kinerja tidak sesuai, kami siap mempertanggungjawabkannya baik secara formil maupun materil.

Mengetahui
**KEPALA DINAS PENANAMAN MODAL DAN
 PELAYANAN TERPADU SATU PINTU**

ARI MURCONO, S.STP., M.Si.
 NIP. 19780216 199703 1 001

Lumajang, Oktober 2022
KEPALA BIDANG PENANAMAN MODAL



ABDUL MUNIR, AMK., S.Pd.
 NIP. 19690227 198902 1 002

**PENGUKURAN KINERJA
TRIBUNAL III TAHUN 2022**

NO	Sasaran Kegiatan	Indikator Kinerja	Kinerja			Anggaran yang disediakan untuk mewujudkan Target Kinerja			Efisiensi (%)
			Target	Realisasi	(%)	Pagu	Realisasi	(%)	
1	2	3	4	5	6=5/4	7	8	9=8/7	10=6-9
1	Meningkatnya Kualitas Pelayanan Perizinan dan Nonperizinan Secara Terpadu Satu Pintu Dibidang Penanaman Modal yang Menjadi Kewenangan Daerah Kabupaten Lumajang	Jumlah pelayanan perizinan dan non perizinan secara terpadu satu pintu di bidang penanaman modal yg menjadi kewenangan daerah kab/kota	51 Pelayanan	42 Pelayanan	82,4%	262.307.000,00	132.020.220,00	50,33%	32,02%
2	Meningkatnya Kualitas Pengelolaan Data dan Informasi Perizinan dan Nonperizinan yang Terintegrasi Pada Tingkat Daerah Kabupaten Lumajang	Jumlah data informasi perizinan dan non perizinan yg diolah/disajikan berdasarkan jenis layanan	51 jenis data layanan perizinan dan nonperizinan	42 jenis data layanan perizinan dan nonperizinan	82,4%	308.120.200,00	98.051.000,00	31,82%	50,53%


Benar, bahwa pengukuran kinerja tersebut telah kami lakukan dan telah kami verifikasi hasilnya, sehingga apa yang tertuang adalah benar adanya. Apabila hasil pengukuran kinerja tidak sesuai, kami siap mempertanggungjawabkannya baik secara formil maupun materil.

Mengetahui,
**KEPALA DINAS PENANAMAN MODAL DAN
 PELAYANAN TERPADU SATU PINTU**



ARI MURCONO, S.STP., M.Si.
 NIP. 19780216 199703 1 001

Lumajang, Oktober 2022
**KEPALA BIDANG PENYELENGGARAAN PELAYANAN
 PERIZINAN DAN NONPERIZINAN**



Dra. SAMI HERYUNANI
 NIP. 19641109 198907 2 002

**PENGUKURAN KINERJA
TRIBUNAL III TAHUN 2022**

NO	Sasaran Sub Kegiatan	Indikator Kinerja	Kinerja			Anggaran yang disediakan untuk mewujudkan Target Kinerja			Efisiensi (%)
			Target	Realisasi	(%)	Pagu	Realisasi	(%)	
1	2	3	4	5	6=5/4	7	8	9=8/7	10=6-9
1	Ditetapkannya Kebijakan Daerah dalam Pemberian Fasilitas/Insentif dan Kemudahan Penanaman Modal	Jumlah Peraturan Daerah dalam Pemberian Fasilitas/Insentif dan Kemudahan Penanaman Modal	1 Dokumen	0 Dokumen	0,00%	10.150.000,00	3.380.000,00	33,30%	-33,30%
2	Terlaksananya Kegiatan Usaha dari Pelaku Usaha yang Memperoleh Insentif dan Kemudahan Berusaha Di Daerah	Jumlah Kegiatan Usaha dari Pelaku Usaha yang Memperoleh Insentif dan Kemudahan Berusaha di Daerah	1 Kegiatan Usaha	0 Kegiatan Usaha	0,00%	21.600.000,00	16.200.000,00	75,00%	-75,00%
3	Tersusunnya Peraturan Daerah (Perda) Rencana Umum Penanaman Modal Daerah Kabupaten/Kota	Jumlah Peraturan Daerah (Perda) Rencana Umum Penanaman Modal Daerah Kabupaten/Kota	1 Dokumen	0 Dokumen	0,00%	7.317.000,00	2.060.000,00	28,15%	-28,15%

Benar, bahwa pengukuran kinerja tersebut telah kami lakukan dan telah kami verifikasi hasilnya, sehingga apa yang tertuang adalah benar adanya. Apabila hasil pengukuran kinerja tidak sesuai, kami siap mempertanggungjawabkannya baik secara formil maupun materil.

Mengetahui
Kepala Bidang Penanaman Modal



ABDUL MUNIR, AMK., S.Pd.
NIP. 19690227 198902 1 002

Lumajang, Oktober 2022
Sub-Koordinator Sub-Substansi
Pengembangan Iklim Penanaman Modal



ANDRI APRIAN, ST
NIP. 19750331 201001 1 012

**PENGUKURAN KINERJA
TRIBUNAL III TAHUN 2022**

NO	Sasaran Sub Kegiatan	Indikator Kinerja	Kinerja			Anggaran yang disediakan untuk mewujudkan Target Kinerja			Efisiensi (%)
			Target	Realisasi	(%)	Pagu	Realisasi	(%)	
1	2	3	4	5	6=5/4	7	8	9=8/7	10=6-9
1	Tersusunnya Peraturan Daerah yang Mengatur Promosi Penanaman Modal Kewenangan Kabupaten/Kota	Jumlah Peraturan Daerah yang Mengatur Promosi Penanaman Modal Kewenangan Kabupaten/Kota	1 Dokumen	0 Dokumen	0,00%	22.068.000,00	9.079.500,00	41,14%	-41,14%
2	Terlaksananya Kegiatan Promosi Penanaman Modal Kabupaten/Kota	Jumlah Dokumen Hasil Kegiatan Promosi Penanaman Modal Kabupaten/Kota	1 Dokumen	0 Dokumen	0,00%	40.000.000,00	420.000,00	1,05%	-1,05%

Benar, bahwa pengukuran kinerja tersebut telah kami lakukan dan telah kami verifikasi hasilnya, sehingga apa yang tertuang adalah benar adanya. Apabila hasil pengukuran kinerja tidak sesuai, kami siap mempertanggungjawabkannya baik secara formil maupun materil.

Mengetahui
Kepala Bidang Penanaman Modal

ABDUL MUNIR, AMK., S.Pd.
NIP. 19690227 198902 1 002

Lumajang, Oktober 2022
Sub-Koordinator Sub-Substansi
Promosi Penanaman Modal

AGUS ZAENAL ARIFIN, S.Pd.SD
NIP. 19841210 201406 1 002

**PENGUKURAN KINERJA
TRIBUNAL III TAHUN 2022**

NO	Sasaran Sub Kegiatan	Indikator Kinerja	Kinerja			Anggaran yang disediakan untuk mewujudkan Target Kinerja			Efisiensi (%)
			Target	Realisasi	(%)	Pagu	Realisasi	(%)	
1	2	3	4	5	6=5/4	7	8	9=8/7	10=6-9
2	Terlaksananya Koordinasi dan Sinkronisasi Pembinaan Pelaksanaan Penanaman Modal bagi Pelaku Usaha	Jumlah Pelaku Usaha yang Mendapatkan Pembinaan Pelaksanaan Penanaman Modal	180 Pelaku Usaha	103 Pelaku Usaha	57,22%	271.830.010,00	196.469.600,00	72,28%	-15,05%
2	Terlaksananya Koordinasi dan Sinkronisasi Pengawasan Pelaksanaan Penanaman Modal bagi Kegiatan Usaha dari Pelaku Usaha	Jumlah Kegiatan Usaha dari Pelaku Usaha yang Melakukan Koordinasi dan Sinkronisasi Pengawasan	75 Kegiatan Usaha	8 Kegiatan Usaha	10,67%	133.695.000,00	51.676.500,00	38,65%	-27,99%


Benar, bahwa pengukuran kinerja tersebut telah kami lakukan dan telah kami verifikasi hasilnya, sehingga apa yang tertuang adalah benar adanya. Apabila hasil pengukuran kinerja tidak sesuai, kami siap mempertanggungjawabkannya baik secara formil maupun materil.

Mengetahui
Kepala Bidang Penanaman Modal



ABDUL MUNIR, AMK., S.Pd.
NIP. 19690227 198902 1 002

Lumajang, Oktober 2022
Sub-Koordinator Sub-Substansi
Pengendalian Pelaksanaan Penanaman Modal



MOCHAMAD YUSUF AMINULAH, S.Sos
NIP. 19670929 199403 1 010

**PENGUKURAN KINERJA
TRIBUNAL III TAHUN 2022**


NO	Sasaran Sub Kegiatan	Indikator Kinerja	Kinerja			Anggaran yang disediakan untuk mewujudkan Target Kinerja			Efisiensi (%)
			Target	Realisasi	(%)	Pagu	Realisasi	(%)	
1	2	3	4	5	6=5/4	7	8	9=8/7	10=6-9
1	Tersedianya Pelayanan Terpadu Perizinan dan Non Perizinan Berbasis Sistem Pelayanan Perizinan Berusaha Terintegrasi Secara Elektronik bagi Pelaku usaha	Jumlah Pelaku Usaha yang Mendapatkan Pelayanan Terpadu Perizinan dan Non Perizinan Berbasis Sistem Pelayanan Perizinan Berusaha Terintegrasi Secara Elektronik (Non-OSS)	1.000 Pelaku Usaha	1.083 Pelaku Usaha	108,30%	81.332.000,00	3.352.000,00	4,12%	104,18%
2	Terlaksananya Pemantauan Pemenuhan Kepatuhan atas Pemenuhan Komitmen Perizinan Berusaha dan Non Perizinan Penanaman Modal Bagi Kegiatan Usaha dari Pelaku Usaha	Jumlah Kegiatan Usaha dari Pelaku Usaha yang Mendapat Pemantauan Pemenuhan Komitmen Perizinan Berusaha dan Non Perizinan Penanaman Modal	55 Kegiatan Usaha	36 Kegiatan Usaha	65,45%	176.175.000,00	126.900.000,00	72,03%	-6,58%
3	Tersedianya Layanan Konsultasi dan Terkelolanya Pengaduan Masyarakat Terhadap Pelayanan Terpadu Perizinan dan Non Perizinan	Jumlah Orang yang Memperoleh Layanan Konsultasi dan Terkelolanya Pengaduan Masyarakat Terhadap Pelayanan Terpadu Perizinan dan Non Perizinan	90 Orang	72 Orang	80,00%	4.800.000,00	1.768.220,00	36,84%	43,16%

Benar, bahwa pengukuran kinerja tersebut telah kami lakukan dan telah kami verifikasi hasilnya, sehingga apa yang tertuang adalah benar adanya. Apabila hasil pengukuran kinerja tidak sesuai, kami siap mempertanggungjawabkannya baik secara formil maupun materil.

Mengetahui
Kepala Bidang Penyelenggaraan Pelayanan
Perizinan dan Nonperizinan


Dra. SAMI HERYUNANI
NIP. 19641109 198907 2 002

Lumajang, Oktober 2022
Sub-Koordinator Sub-Substansi Pelayanan
Perizinan dan Nonperizinan I

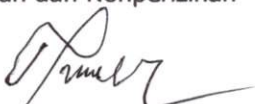

NUKHI, S.AP
NIP. 19670610 198703 1 004

**PENGUKURAN KINERJA
TRIBUNAL III TAHUN 2022**

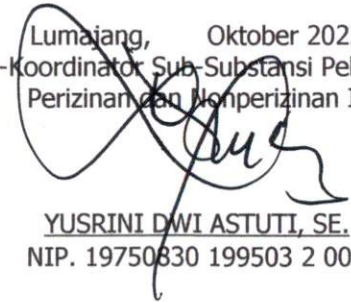
NO	Sasaran Sub Kegiatan	Indikator Kinerja	Kinerja			Anggaran yang disediakan untuk mewujudkan Target Kinerja			Efisiensi (%)
			Target	Realisasi	(%)	Pagu	Realisasi	(%)	
1	2	3	4	5	6=5/4	7	8	9=8/7	10=6-9
1	Tersedianya Pelayanan Terpadu Perizinan dan Non Perizinan Berbasis Sistem Pelayanan Perizinan Berusaha Terintegrasi Secara Elektronik bagi Pelaku usaha	Jumlah Pelaku Usaha yang Mendapatkan Pelayanan Terpadu Perizinan dan Non Perizinan Berbasis Sistem Pelayanan Perizinan Berusaha Terintegrasi Secara Elektronik (OSS)	1.500 Pelaku Usaha	1.083 Pelaku Usaha	72,20%	81.332.000,00	3.352.000,00	4,12%	68,08%
	Terlaksananya Pemantauan Pemenuhan Kepatuhan atas Pemenuhan Komitmen Perizinan Berusaha dan Non Perizinan Penanaman Modal Bagi Kegiatan Usaha dari Pelaku Usaha	Jumlah Kegiatan Usaha dari Pelaku Usaha yang Mendapat Pemantauan Pemenuhan Komitmen Perizinan Berusaha dan Non Perizinan Penanaman Modal	55 Kegiatan Usaha	36 Kegiatan Usaha	65,45%	176.175.000,00	126.900.000,00	72,03%	-6,58%
	Tersedianya Layanan Konsultasi dan Terkelolanya Pengaduan Masyarakat Terhadap Pelayanan Terpadu Perizinan dan Non Perizinan	Jumlah Orang yang Memperoleh Layanan Konsultasi dan Terkelolanya Pengaduan Masyarakat Terhadap Pelayanan Terpadu Perizinan dan Non Perizinan	90 Orang	72 Orang	80,00%	4.800.000,00	1.768.220,00	36,84%	43,16%

Benar, bahwa pengukuran kinerja tersebut telah kami lakukan dan telah kami verifikasi hasilnya, sehingga apa yang tertuang adalah benar adanya. Apabila hasil pengukuran kinerja tidak sesuai, kami siap mempertanggungjawabkannya baik secara formil maupun materil.

Mengetahui
Kepala Bidang Penyelenggaraan Pelayanan
Perizinan dan Nonperizinan


Dra. SAMI HERYUNANI
NIP. 19641109 198907 2 002

Lumajang, Oktober 2022
Sub-Koordinator Sub-Substansi Pelayanan
Perizinan dan Nonperizinan II


YUSRINI DWI ASTUTI, SE.
NIP. 19750830 199503 2 001

**PENGUKURAN KINERJA
TRIBUNAL III TAHUN 2022**


NO	Sasaran Sub Kegiatan	Indikator Kinerja	Kinerja			Anggaran yang disediakan untuk mewujudkan Target Kinerja			Efisiensi (%)
			Target	Realisasi	(%)	Pagu	Realisasi	(%)	
1	2	3	4	5	6=5/4	7	8	9=8/7	10=6-9
1	Tersedianya Layanan Konsultasi dan Terkelolanya Pengaduan Masyarakat Terhadap Pelayanan Terpadu Perizinan dan Non Perizinan	Jumlah Orang yang Memperoleh Layanan Konsultasi dan Terkelolanya Pengaduan Masyarakat Terhadap Pelayanan Terpadu Perizinan dan Non Perizinan	90 Orang	72 Orang	80,00%	4.800.000,00	1.768.220,00	36,84%	43,16%
2	Tersedianya Data dan Informasi Perizinan dan Non Perizinan Berbasis Sistem Pelayanan Perizinan Berusaha Terintegrasi Secara Elektronik yang Diolah, Dikaji dan Dimanfaatkan	Jumlah Data dan Informasi Perizinan dan Non Perizinan Berbasis Sistem Pelayanan Perizinan Berusaha Terintegrasi Secara Elektronik yang Diolah, Dikaji dan Dimanfaatkan	4 Dokumen	3 Dokumen	65,82%	308.120.200,00	98.051.000,00	31,82%	34,00%

Benar, bahwa pengukuran kinerja tersebut telah kami lakukan dan telah kami verifikasi hasilnya, sehingga apa yang tertuang adalah benar adanya. Apabila hasil pengukuran kinerja tidak sesuai, kami siap mempertanggungjawabkannya baik secara formil maupun materil.

Mengetahui
Kepala Bidang Penyelenggaraan Pelayanan
Perizinan dan Nonperizinan


Dra. SAMI HERYUNANI
NIP. 19641109 198907 2 002

Lumajang, Oktober 2022
Sub-Koordinator Sub-Substansi Pelayanan
Perizinan dan Nonperizinan III


GALIH WAHYU SETIAWAN, S.KM
NIP. 19841206 201001 1 015

**PENGUKURAN KINERJA
TRIBUNAL III TAHUN 2022**

NO	Sasaran Sub Kegiatan	Indikator Kinerja	Kinerja			Anggaran yang disediakan untuk mewujudkan Target Kinerja			Efisiensi (%)
			Target	Realisasi	(%)	Pagu	Realisasi	(%)	
1	2	3	4	5	6=5/4	7	8	9=8/7	10=6-9
1	Tersusunnya Dokumen Perencanaan Perangkat Daerah	Jumlah Dokumen Perencanaan Perangkat Daerah	2 Dokumen	2 Dokumen	100,00%	627.500,00	528.000,00	84,14%	15,86%
2	Tersedianya Laporan Capaian Kinerja dan Ikhtisar Realisasi Kinerja SKPD dan Laporan Hasil Koordinasi Penyusunan Laporan Capaian Kinerja dan Ikhtisar Realisasi Kinerja SKPD	Jumlah Laporan Capaian Kinerja dan Ikhtisar Realisasi Kinerja SKPD dan Laporan Hasil Koordinasi Penyusunan Laporan Capaian Kinerja dan Ikhtisar Realisasi Kinerja SKPD	5 Laporan	4 Laporan	80,00%	627.500,00	487.200,00	77,64%	2,36%
3	Terlaksananya Evaluasi Kinerja Perangkat Daerah	Jumlah Laporan Evaluasi Kinerja Perangkat Daerah	16 Laporan	12 Laporan	75,00%	1.005.000,00	317.350,00	31,58%	43,42%
4	Tersedianya Komponen Instalasi Listrik/Penerangan Bangunan Kantor	Jumlah Paket Komponen Instalasi Listrik/Penerangan Bangunan Kantor yang Disediakan	1 Paket	1 Paket	100,00%	7.575.920,00	7.419.500,00	97,94%	2,06%
5	Tersedianya Bahan Logistik Kantor	Jumlah Paket Bahan Logistik Kantor yang Disediakan	1 Paket	1 Paket	100,00%	213.921.390,00	192.884.584,00	90,17%	9,83%
6	Tersedianya Barang Cetak dan Penggandaan	Jumlah Paket Barang Cetak dan Penggandaan yang Disediakan	1 Paket	1 Paket	100,00%	14.834.120,00	14.103.600,00	95,08%	4,92%
7	Tersedianya Bahan Bacaan dan Peraturan Perundang-undangan	Jumlah Dokumen Bahan Bacaan dan Peraturan Perundang-Undangan yang Disediakan	48 Dokumen	36 Dokumen	75,00%	6.000.000,00	3.220.000,00	53,67%	21,33%
8	Tersedianya Bahan/Material	Jumlah Paket Bahan/Material yang Disediakan	12 Paket	8 Paket	66,67%	12.207.800,00	4.036.000,00	33,06%	33,61%
9	Terlaksananya Penyelenggaraan Rapat Koordinasi dan Konsultasi SKPD	Jumlah Laporan Penyelenggaraan Rapat Koordinasi dan Konsultasi SKPD	12 Laporan	8 Laporan	66,67%	112.601.000,00	39.695.181,00	35,25%	31,41%
10	Tersedianya Peralatan dan Mesin Lainnya	Jumlah Unit Peralatan dan Mesin Lainnya yang Disediakan	130 Unit	2 Unit	1,54%	665.601.719,00	5.400.000,00	0,81%	0,73%
11	Tersedianya Jasa Komunikasi, Sumber Daya Air dan Listrik	Jumlah Laporan Penyediaan Jasa Komunikasi, Sumber Daya Air dan Listrik yang Disediakan	12 Laporan	9 Laporan	75,00%	291.100.000,00	148.395.031,00	50,98%	24,02%
12	Tersedianya Jasa Pelayanan Umum Kantor	Jumlah Laporan Penyediaan Jasa Pelayanan Umum Kantor yang Disediakan	84 Laporan	63 Laporan	75,00%	208.056.000,00	153.617.780,00	73,83%	1,17%

NO	Sasaran Sub Kegiatan	Indikator Kinerja	Kinerja			Anggaran yang disediakan untuk mewujudkan Target Kinerja			Efisiensi (%)
			Target	Realisasi	(%)	Pagu	Realisasi	(%)	
1	2	3	4	5	6=5/4	7	8	9=8/7	10=6-9
13	Tersedianya Jasa Pemeliharaan, Biaya Pemeliharaan, Pajak dan Perizinan Kendaraan Dinas Operasional atau Lapangan	Jumlah Kendaraan Dinas Operasional atau Lapangan yang Dipelihara dan dibayarkan Pajak dan Perizinannya	11 Unit	9 Unit	81,82%	115.099.600,00	72.487.532,00	62,98%	18,84%
14	Terlaksananya Pemeliharaan Peralatan dan Mesin Lainnya	Jumlah Peralatan dan Mesin Lainnya yang Dipelihara	39 Unit	19 Unit	48,72%	27.150.000,00	11.115.000,00	40,94%	7,78%
15	Terlaksananya Pemeliharaan/Rehabilitasi Gedung Kantor dan Bangunan Lainnya	Jumlah Gedung Kantor dan Bangunan Lainnya yang Dipelihara/Direhabilitasi	5 Unit	3 Unit	60,00%	681.674.120,00	169.801.624,00	24,91%	35,09%
16	Terlaksananya Pemeliharaan/Rehabilitasi Sarana dan Prasarana Gedung Kantor atau Bangunan Lainnya	Jumlah Sarana dan Prasarana Pendukung Gedung Kantor atau Bangunan Lainnya yang Dipelihara/Direhabilitasi	1 Unit	0 Unit	0,00%	30.909.955,00	1.100.000,00	3,56%	-3,56%

Benar, bahwa pengukuran kinerja tersebut telah kami lakukan dan telah kami verifikasi hasilnya, sehingga apa yang tertuang adalah benar adanya. Apabila hasil pengukuran kinerja tidak sesuai, kami siap mempertanggungjawabkannya baik secara formil maupun materil.

Mengetahui
Sekretaris Dinas

SU'EB
NIP. 19650114 198603 1 009

Lumajang, Oktober 2022
Kepala Sub Bagian Umum dan
Kepegawaian

SISWO HANDOKO, S.Or
NIP. 19871214 201101 1 006

**PENGUKURAN KINERJA
TRIBUNAL III TAHUN 2022**

NO	Sasaran Sub Kegiatan	Indikator Kinerja	Kinerja			Anggaran yang disediakan untuk mewujudkan Target Kinerja			Efisiensi (%)
			Target	Realisasi	(%)	Pagu	Realisasi	(%)	
1	2	3	4	5	6=5/4	7	8	9=8/7	10=6-9
1	Tersedianya Dokumen RKA-SKPD dan Laporan Hasil Koordinasi Penyusunan Dokumen RKA- SKPD	Jumlah Dokumen RKA-SKPD dan Laporan Hasil Koordinasi Penyusunan Dokumen RKA-SKPD	1 Dokumen	1 Dokumen	100,0%	1.091.750,00	-	0,00%	100,00%
2	Tersedianya Dokumen Perubahan RKA-SKPD dan Laporan Hasil Koordinasi Penyusunan Dokumen Perubahan RKA-SKPD	Jumlah Dokumen Perubahan RKA-SKPD dan Laporan Hasil Koordinasi Penyusunan Dokumen Perubahan RKA-SKPD	2 Dokumen	1 Dokumen	50,0%	1.098.750,00	-	0,00%	50,00%
3	Tersedianya Gaji dan Tunjangan ASN	Jumlah Orang yang Menerima Gaji dan Tunjangan ASN	17 Orang/12 bulan	17 Orang/12 bulan	100,0%	2.028.484.938,00	1.474.957.535,00	72,71%	27,29%
4	Tersedianya Administrasi Pelaksanaan Tugas ASN	Jumlah Dokumen Hasil Penyediaan Administrasi Pelaksanaan Tugas ASN	12 Fasilitasi	8 Dokumen	66,7%	44.331.000,00	33.117.000,00	74,70%	-8,04%
5	Tersedianya Laporan Keuangan Akhir Tahun SKPD dan Laporan Hasil Koordinasi Penyusunan Laporan Keuangan Akhir Tahun SKPD	Jumlah Laporan Keuangan Akhir Tahun SKPD dan Laporan Hasil Koordinasi Penyusunan Laporan Keuangan Akhir Tahun SKPD	6 Dokumen	5 Laporan	83,3%	1.500.250,00	810.640,00	54,03%	29,30%
6	Tersedianya Laporan Keuangan Bulanan/Triwulanan/Semesteran SKPD dan Laporan Koordinasi Penyusunan Laporan Keuangan Bulanan/Triwulanan/Semesteran SKPD	Jumlah Laporan Keuangan Bulanan/Triwulanan/ Semesteran SKPD dan Laporan Koordinasi Penyusunan Laporan Keuangan Bulanan/Triwulanan/Semesteran SKPD	18 Dokumen	13 Laporan	72,2%	755.000,00	343.000,00	45,43%	26,79%

Benar, bahwa pengukuran kinerja tersebut telah kami lakukan dan telah kami verifikasi hasilnya, sehingga apa yang tertuang adalah benar adanya. Apabila hasil pengukuran kinerja tidak sesuai, kami siap mempertanggungjawabkannya baik secara formil maupun materil.

Mengetahui
Sekretaris Dinas

S U ' E B
NIP. 19650114 198603 1 009

Lumajang, Oktober 2022
Sub-Koordinator Sub-Substansi Keuangan

MUKHAMMAD NASIHIN
NIP. 19650407 198603 1 018