

PEMERINTAH KABUPATEN LUMAJANG



**LAPORAN INTERIM
TAHUN 2019
DINAS KOMUNIKASI DAN INFORMATIKA
KABUPATEN LUMAJANG**

Jl. Alun-Alun Utara No. 7 Telp. (0334) 8780990, Fax. (0334) 887461-88534

L U M A J A N G - 6 7 3 1 6

**PENGUKURAN PENCAPAIAN TUJUAN INTERIM TAHUN 2019
DINAS KOMUNIKASI DAN INFORMATIKA KABUPATEN LUMAJANG**

No	Tujuan			Satuan	Realisasi Tahun 2019			Capaian Kinerja	Target Akhir RPJM	Realisasi		Kinerja Keuangan			Capaian Keuangan	Efisiensi	
	Uraian	Indikator Kinerja	Rumusan Formula		Target PK	Perhitungan	Realisasi			2017	2018	Kode program	Anggaran	Realisasi			
1	Meningkatnya penerapan sistem pemerintahan berbasis elektronik (SPBE)	Persentase Penerapan SPBE oleh PD	$\frac{\text{Jumlah PD yang sudah menerapkan SPBE}}{\text{Jumlah seluruh PD}} \times 100$	%	70	70	71	101	100	-	-	1.16.01	8.994.600.000	8.337.180.737	92,69	8,74	
	JUMLAH								101					8.994.600.000	8.337.180.737	92,69	8,74

Lumajang, 7 Januari 2020
 DR. KEPALA DINAS KOMUNIKASI DAN INFORMATIKA
 KABUPATEN LUMAJANG
 DR. SUKAMTO, M.Pd
 NIP. 19630512 198303 1 009



**PENGUKURAN PENCAPAIAN SASARAN INTERIM TAHUN 2019
DINAS KOMUNIKASI DAN INFORMATIKA KABUPATEN LUMAJANG**

No	Sasaran			Satuan	Target PK	Realisasi Tahun 2019		Capaian Kinerja	Target Akhir RPJM	Realisasi		Kinerja Keuangan			Capaian Keuangan	Efisiensi
	Uraian	Indikator Kinerja	Rumusan Formula			Perhitungan	Realisasi			2017	2018	Kode program	Anggaran	Realisasi		
1	Meningkatnya penyelenggaraan pemerintahan berbasis TIK yang terpadu	Persentase PD pengguna sistem elektronik yang terpadu	$\frac{\text{Jumlah PD pengguna sistem elektronik yang terpadu}}{\text{Jumlah PD yang ada}} \times 100$	%	70	70	71	101	100	-	-	1.05.02.	4.209.354.650	3.989.641.646	94,78	6,65
2	Meningkatnya implementasi keterbukaan informasi publik oleh badan publik	Persentase Badan Publik yang menerapkan standar layanan informasi publik	$\frac{\text{Jumlah Badan Publik yang menerapkan standar layanan informasi publik}}{\text{Jumlah Badan Publik}} \times 100$	%	80	80	81	101	90	-	-		4.785.245.350	4.347.539.091	90,85	10,40
JUMLAH								203					8.994.600.000	8.337.180.737	185,63	17,05









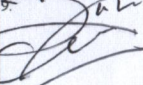


Lumajang, 7 Januari 2020





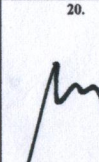

Pt. Kepala Dinas Komunikasi dan Informatika
Kabupaten Lumajang

Dr. Sukamto, M.Pd
NIP. 19630512 198303 1 009

**PENGUKURAN PERJANJIAN KINERJA INDIVIDU INTERIM
DINAS KOMUNIKASI DAN INFORMATIKA KABUPATEN LUMAJANG
TAHUN 2019**

No.	JABATAN	Urusan / Program dan Kegiatan	Sasaran	Indikator Kinerja Program (outcome) & Kegiatan (output)	Formula Indikator	Satuan	Target PK	Realisasi Tahun 2019		Capaian Kinerja (%)	Target Akhir RPJM	Realisasi		Kinerja Keuangan		Capaian Keuangan	Efisiensi	Tanda Tangan	
								Perhitungan	Realisasi			2017	2018	Kode program/Kegiatan	Anggaran				Realisasi
1	2	3	4	5	6	7	8	9	10	11	12	13	14	15	16	17	18	19	20
1	Kabid. Aplikasi Informatika	Program Optimalisasi Pengelolaan Teknologi Informasi dan Komunikasi (TIK)	Meningkatnya pelayanan komunikasi dan informasi berbasis TIK	Persentase terbangunnya website perangkat daerah, kelurahan dan desa yang terpadu.	Jumlah terbangunnya website perangkat daerah, kelurahan dan desa yang terpadu X 100	%	70	70	100	143	100	-	-	01.00.23.00.6.2	2.939.218.800	2.878.807.717	97,94	44,91	
2	Kasi. Pengelolaan dan Pengembangan Informatika	Pengelolaan dan Pengembangan Informatika	Meningkatnya website perangkat daerah, kelurahan dan desa yang terpadu	Jumlah terbangunnya website perangkat daerah, kelurahan dan desa yang terpadu	Jumlah terbangunnya website perangkat daerah, kelurahan dan desa yang terpadu pada tahun N	website	33	33	33	100	231	-	-	01.00.23.00.8.5.2	1.762.577.800	1.721.975.872	97,70	2,30	
3	Kasi. Pemberdayaan Informatika	Pemberdayaan Informatika	Meningkatnya Pengguna SPBE yang dibina	Jumlah Pengguna SPBE yang dibina	Jumlah Pengguna SPBE yang dibina pada tahun N	orang	340	340	425	125	1800	-	-	01.00.23.00.9.5.2	870.027.000	856.806.345	98,48	26,52	
4	Kasi. Layanan Pengadaan Secara Elektronik	Layanan Pengadaan Secara Elektronik	Meningkatnya paket pengadaan melalui e-procurement	Jumlah paket pengadaan melalui e-procurement	Jumlah paket pengadaan melalui e-procurement pada tahun N	paket	200	200	119	60	1100	-	-	01.00.23.00.6.5.2	306.614.000	300.025.500	97,85	(38,35)	
5	Kabid. Aplikasi Informatika	Program Pengembangan Data/Informasi/Statistik Daerah	Meningkatnya pelayanan komunikasi dan informasi berbasis TIK	Tersedianya sistem data dan statistik yang terintegrasi	ada/tidak	sistem	1	1	1	100	1	-	-	01.00.15.00.00.5.2	180.725.000	180.175.000	99,70	0,30	
6	Kasi. Layanan Data dan Statistik	Layanan Data dan Statistik	Meningkatnya jumlah data yang dimutakhirkan	Jumlah diseminasi informasi data statistik daerah yang terintegrasi kepada masyarakat	Jumlah diseminasi informasi data statistik daerah yang terintegrasi kepada masyarakat pada tahun N	data	16	16	16	100	121	-	-	01.00.15.00.013.5.2	180.725.000	180.175.000	99,70	0,30	
7	Kabid. Informasi Publik	Program Pengelolaan Informasi dan Media Massa	Meningkatnya implementasi keterbukaan informasi publik oleh badan publik	Meningkatnya Persentase diseminasi informasi publik	Informasi Publik yang disebarluaskan / Informasi Publik yang dihasilkan X 100	%	80	80	80	100	90	-	-	01.00.21.00.5.2	2.031.978.500	1.897.144.665	93,38	6,64	
8	Kasi. Pengelolaan Informasi dan Dokumentasi	Forum Pejabat Pengelola Informasi dan Dokumentasi (PPID)	Meningkatnya jumlah forum PPID yang dibina	Jumlah forum PPID yang dibina	Jumlah forum PPID yang dibina pada tahun N	PPID	72	72	72	100	270	-	-	01.00.21.00.3.5.2	183.802.500	175.095.000	95,26	4,74	
9	Kasi. Pemberdayaan dan Kemitraan Media Massa	Kerjasama Informasi dengan Media Massa	Meningkatnya konten berita melalui media massa	Jumlah konten informasi yang disebarluaskan	Jumlah konten informasi yang disebarluaskan pada tahun N	konten	400	400	400	100	2050	-	-	01.00.21.00.4.5.2	1.371.100.000	1.272.465.000	92,81	7,18	

No.	JABATAN	Urusan / Program dan Kegiatan	Sasaran	Indikator Kinerja Program (outcome) & Kegiatan (output)	Formula Indikator	Satuan	Target PK	Realisasi Tahun 2019		Capaian Kinerja (%)	Target Akhir RPJM	Realisasi		Kinerja Keuangan			Capaian Keuangan	Efisiensi	Tanda Tangan
								Perhitungan	Realisasi			2017	2018	Kode program/Kegiatan	Anggaran	Realisasi			
1	2	3	4	5	6	7	8	9	10	11	12	13	14	15	16	17	18	19	20
10	Kasi. Pengelolaan dan Penyediaan Informasi Publik	Pengelolaan dan Penyediaan Informasi Publik	Meningkatnya kualitas penyediaan informasi publik melalui program penyiaran Radio	Jumlah konten informasi yang tersedia	Jumlah konten informasi yang tersedia pada tahun N	konten	400	400	400	100	2050	-	-	01.00.21.00.5.2	477.076.000	449.584.665	94,24	5,76	10.
11	Kabid. Informasi Publik	Program Sosialisasi Ketentuan di Bidang Cukai	Meningkatnya implementasi keterbukaan informasi publik oleh badan publik	Persentase penyebarluasan informasi ketentuan di bidang cukai	$\frac{\text{Cakupan penyampaian Informasi Ketentuan Peraturan Perundang-undangan di Bidang Cukai}}{21 \text{ Kecamatan}} \times 100$	%	98	98	98	100	98	-	-	01.00.22.00.5.2	860.000.000	792.625.000	92,17	7,83	11.
12	Kasi. Pengelolaan Informasi dan Dokumentasi	Penyampaian Informasi Ketentuan Peraturan Perundang-undangan di Bidang Cukai Kepada Masyarakat dan/ Pemangku Kepentingan	Meningkatnya jumlah saluran penyampaian ketentuan peraturan perundang-undangan di Bidang Cukai	Jumlah sebaran informasi melalui banner/baliho/vidotron/ media massa/sosialisasi	Jumlah saluran Ketentuan Peraturan Perundang-undangan di Bidang Cukai pada tahun N	Saluran penyampaian informasi	4	4	4	100	4	-	-	01.00.22.00.7.5.2	860.000.000	792.625.000	92,17	7,83	12.
13	Kabid. Komunikasi Publik dan Persandian	Program Optimalisasi Pengelolaan Komunikasi Publik	Meningkatnya pengelolaan komunikasi publik melalui pengelolaan media publik dan kemitraan dengan lembaga komunikasi sosial	Persentase cakupan dan pengembangan pemberdayaan Kelompok Informasi Masyarakat	$\frac{\text{Jumlah KIM yang memiliki blog}}{\text{Jumlah Kelurahan dan Desa}} \times 100$	%	20	20	20	100	100	-	-	01.00.22.00.5.2	733.681.000	675.696.495	92,10	7,90	13.
14	Kasi Kemitraan Komunikasi Publik	Peningkatan Kemitraan Komunikasi Publik	Meningkatnya jumlah kelompok informasi masyarakat (KIM) yang memiliki blog	Jumlah Kelompok Informasi Masyarakat (KIM) yang memiliki blog	Jumlah Kelompok Informasi Masyarakat (KIM) yang memiliki blog pada tahun N	KIM	41	41	41	100	205	-	-	01.00.22.00.4.5.2	214.698.000	201.642.495	93,92	6,98	14.
15	Kasi Pengelolaan Media Publik	Pengelolaan Media Publik	Terselenggarakannya Pengelolaan Media Publik	jumlah media publik yang dikelola	Jumlah media publik yang dikelola pada tahun N	Media publik	7	7	7	100	7	-	-	01.00.22.00.5.5.2	518.983.000	474.054.000	91,34	8,66	15.

o.	JABATAN	Urusan / Program dan Kegiatan	Sasaran	Indikator Kinerja Program (outcome) & Kegiatan (output)	Formula Indikator	Satuan	Target PK	Realisasi Tahun 2019		Capaian Kinerja (%)	Target Akhir RPJM	Realisasi		Kinerja Keuangan			Capaian Keuangan	Efisiensi	Tanda Tangan
								Perhitungan	Realisasi			2017	2018	Kode program/Kegiatan	Anggaran	Realisasi			
1	2	3	4	5	6	7	8	9	10	11	12	13	14	15	16	17	18	19	20
16	Kabid. Komunikasi Publik dan Persandian	Program Pengamanan Informasi Pemerintahan Daerah	Meningkatnya pengelolaan komunikasi publik melalui pengelolaan media publik dan kemitraan dengan lembaga komunikasi sosial	Persentase perangkat daerah yang telah menggunakan sandi dalam komunikasi perangkat daerah	Jumlah perangkat daerah yang telah menggunakan sandi dalam komunikasi antar perangkat daerah X 100	%	60	60	60	100	100	-	-	01.00.15.00.5.2	70.175.000	51.414.022	73,27	26,73	
17	Kasi. Keamanan Informasi dan Persandian	Peningkatan Keamanan Informasi dan Persandian	Meningkatnya pengamanan informasi di Bidang Persandian	Jumlah perangkat daerah yang telah menggunakan sandi dalam komunikasi	Jumlah perangkat daerah yang telah menggunakan sandi dalam komunikasi pada tahun N	PD	50	50	50	100	68	-	-	01.00.15.00.2.5.2	70.175.000	51.414.002	73,27	26,73	
18	Sekretaris	Program Pelayanan Administrasi Perkantoran	Meningkatnya kualitas administrasi, sarana dan prasarana perkantoran serta pelaporan capaian kinerja dan keuangan	Persentase pemenuhan pelayanan administrasi dan operasional perkantoran	Jumlah pelayanan administrasi dan operasional perkantoran yang dilaksanakan X 100	%	96	96	96	100	98	-	-	01.00.01.00.5.2	933.215.280	826.956.162	88,61	11,39	
19	Ka.Sub.Bag Umum dan Kepegawaian	Pelayanan Administrasi dan Operasional Perkantoran	Meningkatnya kualitas pelayanan administrasi perkantoran	Jumlah jenis pelayanan administrasi dan operasional perkantoran yang disediakan	Jumlah jenis pelayanan administrasi dan operasional perkantoran yang disediakan pada tahun N	Jenis	9	9	9	100	9	-	-	01.00.01.02.1.5.2	933.215.280	826.956.162	88,61	11,39	
20	Sekretaris	Program Peningkatan Sarana dan Prasarana Aparatur	Meningkatnya kualitas administrasi, sarana dan prasarana perkantoran serta pelaporan capaian kinerja dan keuangan	persentase pemenuhan sarana dan prasarana aparatur	Jumlah pemenuhan sarana dan prasarana aparatur X 100	%	96	96	96	100	98	-	-	01.00.02.00.5.2	1.219.447.420	1.009.181.646	82,76	17,24	
21	Ka.Sub.Bag Umum dan Kepegawaian	Pembangunan/Pengadaan dan Rehabilitasi Sarana dan Prasarana Aparatur	Meningkatnya kualitas pembangunan/ Pengadaan dan rehabilitasi sarana dan prasarana aparatur	Jumlah sarana prasarana yang tersedia/direhab	Jumlah sarana dan prasarana yang tersedia pada tahun N	Jenis	12	12	12	100	12	-	-	01.00.02.04.5.5.2	647.672.420	642.661.235	99,23	0,77	
22	Ka.Sub.Bag Umum dan Kepegawaian	Pemeliharaan Rutin/Berkala Sarana dan Prasarana Aparatur	Meningkatnya kualitas pemeliharaan rutin/ berkala sarana dan prasarana aparatur	Jumlah sarana prasarana yang dipelihara	Jumlah sarana dan prasarana yang terpelihara pada tahun N	Jenis	18	18	18	100	18	-	-	01.00.02.04.6.5.2	571.775.000	366.520.411	64,10	35,90	